



Descripcion	AI 28/02/2019	AI 31/03/2019
Activos		
Efectivo y equivalente de efectivo		
Inversiones en Instrumentos Financieros	36,377,355.46	41,760,967.26
A valor razonable con cambios en resultados		
A valor razonable Instrumentos Financieros Derivados	10,950,662.49	11,077,748.14
A valor razonable Con cambios en ORI	0.00	0.00
A costo amortizado	0.00	0.00
Deudores por Intermediacion	0.00	0.00
Cuentas por Cobrar en operaciones de cartera propia	0.00	0.00
Cuentas por Cobrar Relacionadas	0.00	0.00
Otras cuentas por cobrar		
Impuestos por cobrar	60,330,310.93	72,444,798.93
Impuestos Diferidos	2,038,209.74	2,042,196.16
Inversiones en Sociedades	0.00	0.00
Activos Intangibles	374.84	374.84
Propiedades, Planta y Equipo	8,154,561.45	8,118,714.22
Propiedades de Inversion	547,924.21	526,345.52
Otros Activos	0.00	0.00
	1,161,666.67	1,745,000.01
TOTAL DE ACTIVOS	119,561,065.79	137,716,145.08
	119,561,065.79	137,716,145.08

Descripcion	Pag.	
	AI 28/02/2019	AI 31/03/2019
Pasivos		
Pasivos Financieros		
A valor Razonable	0.00	0.00
A valor razonable-instrumento financieros derivados	0.00	0.00
A Costo Amortizado		
Obligaciones por financiamiento	0.00	0.00
Obligaciones por instrumentos financieros Emitidos	0.00	0.00
Obligaciones con bancos e instituciones financieras	0.00	0.00
Acreedores por intermediacion	0.00	0.00
Cuentas por pagar personas relacionadas	0.00	0.00
Otras cuentas por pagar	24,915,073.40	28,953,240.47
Provisiones	0.00	0.00
Acumulaciones y otras obligaciones	1,016,733.35	461,850.98
Impuestos por pagar	33,114.78	49,124.56
Impuestos diferidos	0.00	0.00
Otros pasivos	0.00	0.00
Total Pasivos	25,964,921.53	29,464,216.01
Patrimonio		
Capital	29,999,999.98	29,999,999.98
Aportes para futura capitalizacion	3,270,000.00	3,270,000.00
Reserva Legal	6,000,000.02	6,000,000.02
Reserva de capital	0.00	0.00
Resultados acumulados	30,123,201.85	30,123,201.85
Resultados del ejercicio	24,202,942.41	38,858,727.22
Superavit por revaluacion	0.00	0.00
Otro resultado integral	0.00	0.00
Total de Patrimonio	93,596,144.26	108,251,929.07
TOTAL DE PASIVOS Y PATRIMONIO	119,561,065.79	137,716,145.08



Celso Jose Marranzini Perez
Presidente


Jose Luis Mañon Javier
Contador General




Baker Tilly R.D.
Baker Tilly República Dominicana
Auditores Internos




Erick Eduardo Jerez Mejia
Gerente General